



**注意事項**

- 調査対象期間は、原則として令和7年度（令和7年4月1日～令和8年3月31日）の1年間です
- 消費しているが消費数量を把握していない場合は、回答欄に「不明」と記入してください。消費していない燃料等については、回答欄には何も記入しないでください
- エネルギー消費量は数量(kWh・m<sup>3</sup>等)かつ整数(小数点以下四捨五入)で記入してください
- ビル、施設以外の屋外等(建設・操業現場)で使用したエネルギーも含めて記入してください

**C1. 回答に含まれるビル・施設** 回答に含まれるビル・施設をすべて記入してください

回答に含まれるビル・施設の名	範囲	〒	回答に含まれるビル・施設の所在地	使用形態
(例①)ビル・施設の範囲が一棟全体の場合) ○○ビル 本館	全体	100-8901	東京都千代田区霞が関10-11-12	1
(例②)ビル・施設の範囲が棟の一部の場合) ○○ビル 別館	1~5階/11階建	100-8901	東京都千代田区霞が関10-11-12	1

回答に含まれるビル・施設の使用形態を下記の選択肢からもっとも近いものを選び、番号を記入してください

**ビル・施設の使用形態の選択肢**

1. 事務所系(主に事務所)      2. 商業系(主に飲食店・店舗等)      3. 住居系(主に賃貸・分譲マンション)
4. 文教施設(学校、図書館、博物館等)      5. 医療・福祉施設(病院、診療所、福祉施設等)      6. 宿泊施設(ホテル、旅館等)
7. 上記以外の形態→具体的に( )

**C2. 延べ床面積** 回答に含まれるビル・施設の延べ床面積について記入してください

※該当しない場合は「なし」と入力してください

延べ床面積	単位	合計	自ら使用分	共用部	テナント使用分
	m <sup>2</sup>				

**C3. 購入電力** 回答に含まれるビル・施設での購入電力について記入してください

記入する値は、「kWh(キロワットアワー)」で記入してください(「kW(キロワット)」や「kV(キロボルト)」の値は記入しないでください)

購入電力(買電)量	単位	合計	自ら使用分	共用部	テナント使用分
	kWh				

**C4. 燃料消費** 回答に含まれるビル・施設での燃料消費について記入してください

各欄の記入値には、右の式が成り立ちます。 ➡  $A = B + C + D$   
 $B \geq E + F + G$

単位 (○で囲む)	A合計	B自ら使用分	回答に含まれるビル・施設で以下の設備を使用している場合、設備の□にチェックしてください。また、設備で消費している燃料を「自ら使用分」の内数として記入してください ※発電に用いないボイラは含みません ※ヒートポンプ方式は含みません			C共用部	Dテナント使用分
			④発電用ボイラ (汽力発電)	①コジェネレーション	⑤排熱を利用しないディーゼル・ガスタービン等発電設備		
都市ガス	m <sup>3</sup>						
LPガス (LPG、プロパンガス)	ト <sup>3</sup> ・m <sup>3</sup>						
A重油	リットル						
上記以外の燃料 (燃料名記入)	(単位記入)						

**C5. 自家発電**

① 自家発電設備を所有または管理していますか  
 いずれかにチェックしてください (常用・非常用は問いません) ➡  はい  いいえ ➡ C6へ

② 所有または管理している自家発電設備のみ、稼働状況を選択し、発電量を記入してください	稼働状況 (○で囲む)	単位	発電量計	回答に含まれるビル・施設での消費量			回答に含まないビル・施設への販売・払出量
				自ら使用分	共用部	テナント使用分	
ボイラ発電(汽力発電)	1・2・3・4	kWh					
コジェネレーション	1・2・3・4	kWh					
排熱を利用しないディーゼル・ガスタービン等発電	1・2・3・4	kWh					
太陽光発電	1・2・3・4	kWh					
風力発電	1・2・3・4	kWh					
小水力発電	1・2・3・4	kWh					
その他の発電→具体的に( )	1・2・3・4	kWh					

1. 常用(稼働あり)      2. 常用(定期点検のみ、または1年に一度も稼働なし)
3. 非常用(稼働あり)      4. 非常用(定期点検のみ、または1年に一度も稼働なし)

**C6. 熱源**

熱供給事業者等から熱源を購入・受入していますか。または、以下の設備で熱源を自ら発生・回収していますか  
 いずれかにチェックしてください  
 ・発電用ボイラ(汽力発電)、コジェネレーション(「C4. 燃料消費」で燃料消費量の記入が必要です)  
 ・排熱回収ボイラ  
 <記入不要>  
 ・発電に用いないボイラ(給湯・暖房・厨房・殺菌用等の蒸気・温水を発生するのみのボイラ)  
 ・ヒートポンプ方式

➡  はい  いいえ ➡ C7へ

熱源について、下欄に記入してください

単位 (○で囲む)	A購入・受入量	B自ら発生・回収量	回答に含まれるビル・施設での消費量			F回答に含まないビル・施設への販売・払出量
			C温水・冷水発生用及び自家発電用以外	D温水・冷水発生用	E自家発電用	
蒸気	GJ・ト <sup>3</sup>					
温水	GJ・ト <sup>3</sup>					
冷水 ※水道水は対象外	GJ・ト <sup>3</sup>					
その他	GJ・ト <sup>3</sup>					

具体的に( )  
 例: 熱媒油、清掃工場での排熱

蒸気・温水・冷水等の発生量を把握していない場合は  
 チェックしてください

C温水・冷水発生用及び自家発電用以外の内訳		
自ら使用分	共用部	テナント使用分
蒸気		
温水		
冷水		
その他		

**C7. 回答の範囲** 「C1. 回答に含まれるビル・施設」～「C6. 熱源」で回答した範囲について記入してください

- ① 『調査対象』が管理している屋外の作業現場や無人の施設等でのエネルギー消費はありますか  
 いずれかにチェックしてください ➡  はい  いいえ
- ② (①の設定で「いいえ」を選択した場合は②も「いいえ」を選択してください。)  
 「C1. 回答に含まれるビル・施設」～「C6. 熱源」で記入した値等には、『調査対象』が管理している屋外の作業現場や無人の施設等でのエネルギー消費量を含めていますか  
 いずれかにチェックしてください ➡  はい  いいえ
- ③ 『調査対象』が所有または管理している電気自動車向け充電設備がありますか  
 いずれかにチェックしてください  
 (普通充電用・急速充電用は問いません) ➡  はい  いいえ

以上で記入終了です  
 ご協力ありがとうございました

# 調査対象と回答数値について

## 「A3. 調査対象」が以下の場合の記入方法

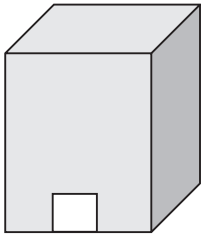
所在地	123-4567	所在地の修正理由 止理	<input type="checkbox"/> 移転 (西暦 20□□年 □月)
	東京都千代田区霞が関10丁目11-12		<input type="checkbox"/> 表記誤りの訂正
企業名 「ビル名 施設名」	XYZ株式会社 「霞が関10丁目ビル」		
法人番号 (13桁の番号を記入してください)			

「C2.延べ床面積」～「C6.熱源」で自ら使用分に該当する企業・団体です。

「」内が調査対象とするビル・施設です。

### ・「C1. 回答に含めるビル・施設」

**原則** 「霞が関10丁目ビル」全体のエネルギー消費量について記入してください



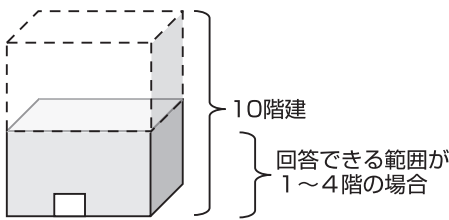
「霞が関10丁目ビル」

**C1. 回答に含めるビル・施設** 回答に含めるビル・施設をすべて記入してください

回答に含めるビル・施設の名	範囲	〒	回答に含めるビル・施設の所在地	使用形態
(例①) ビル・施設の範囲が一律全体的場合) ○ビル 本館	全体	100-8901	東京都千代田区霞が関 10-11-12	1
(例②) ビル・施設の範囲が様々の場合) ○ビル 別館	1~5階/11階建	100-8901	東京都千代田区霞が関 10-11-12	1
<b>霞が関10丁目ビル</b>	全体	123-4567	東京都千代田区霞が関 10丁目11-12	1

### 例外

◆「霞が関10丁目ビル」全体のエネルギー消費量を回答できない場合は、回答できる範囲を記入してください



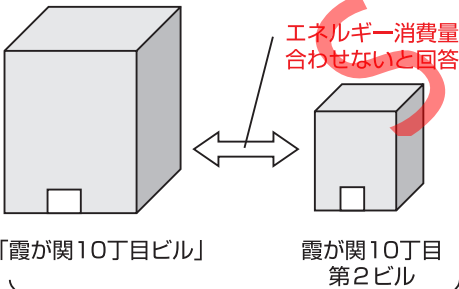
「霞が関10丁目ビル」

**C1. 回答に含めるビル・施設** 回答に含めるビル・施設をすべて記入してください

回答に含めるビル・施設の名	範囲	〒	回答に含めるビル・施設の所在地	使用形態
(例①) ビル・施設の範囲が一律全体的場合) ○ビル 本館	全体	100-8901	東京都千代田区霞が関 10-11-12	1
(例②) ビル・施設の範囲が様々の場合) ○ビル 別館	1~5階/11階建	100-8901	東京都千代田区霞が関 10-11-12	1
<b>霞が関10丁目ビル</b>	1~4階/ 10階建	123-4567	東京都千代田区霞が関 10丁目11-12	1

回答できる範囲の階数とビル・施設の総階数を記入してください

◆「霞が関10丁目ビル」と他のビル・施設を合わせないと回答できない場合は、他のビル・施設も記入してください



「霞が関10丁目ビル」

霞が関10丁目第2ビル

回答するビル・施設

**C1. 回答に含めるビル・施設** 回答に含めるビル・施設をすべて記入してください

回答に含めるビル・施設の名	範囲	〒	回答に含めるビル・施設の所在地	使用形態
(例①) ビル・施設の範囲が一律全体的場合) ○ビル 本館	全体	100-8901	東京都千代田区霞が関 10-11-12	1
(例②) ビル・施設の範囲が様々の場合) ○ビル 別館	1~5階/11階建	100-8901	東京都千代田区霞が関 10-11-12	1
<b>霞が関10丁目ビル</b>	全体	123-4567	東京都千代田区霞が関 10丁目11-12	1
<b>霞が関10丁目第2ビル</b>	全体	123-4567	東京都千代田区霞が関 10丁目11-13	1

回答するビル・施設をすべて記入してください

### ・「C2. 延べ床面積」～「C6. 熱源」

◆自ら使用分

- ・上図( ) の場合、「XYZ株式会社」の数値を記入してください
- ※「XYZ株式会社」の数値が不明な場合、または「A3. 調査対象」にビル・施設名のみ印字されている場合は、ビル全体の合計値から共用部、テナント使用分を差し引いた数値を記入してください

◆共用部

- ・エレベーター、エスカレーター、廊下、エントランス、非常階段、バックヤードなど共用部の数値を記入してください

◆テナント使用分

- ・「XYZ株式会社」以外の事業所の数値を記入してください
- ・「XYZ株式会社」の関連会社の数値もテナント使用分に記入してください

問い合わせ先: エネルギー消費統計調査事務局  
 電話: 0120-716-637(フリーダイヤル)  
 受付時間: 月～金曜日(祝日除く) 9:00～18:00