



政府統計



提出期限	令和8年6月15日
調査ID	

政府統計コード	BT5P
調査対象者ID	
パスワード	

令和7年度 エネルギー消費統計調査 調査票 第2号

経済産業省
資源エネルギー庁

- 本調査は、統計法(平成19年法律第53号)に基づく一般統計調査です。
- 報告された調査票は、統計目的以外には使用されず、報告された記入内容は、統計法により秘密が保護されます。事実をありのままに記入してください。

A1. 送付先

送付先

A2. 記入者

「記入者氏名」および「電話番号(内線番号)」は調査のお問い合わせ時に使用いたしますので記入してください。

「送付先」欄と同一の場合はチェックしてください		左の欄にチェックした場合は記入不要です	
所在地	<input type="checkbox"/>	〒	都道府県 (番地・建物名等)
企業名 事業所名	<input type="checkbox"/>		
部署名	<input type="checkbox"/>		
役職名	<input type="checkbox"/>		
記入者 氏名	<input type="checkbox"/>		
電話番号			(内線)

A3. 調査対象事業所

下欄の赤枠内に印字している所在地・名称の事業所が、この調査の「調査対象事業所」です

- ・以後の設問に対しては「調査対象事業所」について記入してください
- ・詳細は左ページ(調査票4ページ)の「調査対象と回答数値について」を参照してください
- ・下欄の赤枠内に「調査対象事業所」として印字している内容に誤りや変更があった場合は、修正してください

例 千代田区
中央区

※修正した場合のみ、以下の修正理由からあてはまるものにチェックしてください

調査対象事業所	所在地		所在地の修正理由	<input type="checkbox"/> 移転(西暦20□□年 月) <input type="checkbox"/> 表記誤りの訂正 <input type="checkbox"/> その他→備考欄に記入
	事業所名		事業所名の修正理由	<input type="checkbox"/> 変更 <input type="checkbox"/> 表記誤りの訂正 <input type="checkbox"/> その他→備考欄に記入
法人番号(13桁の番号を記入してください)				

A4. エネルギー消費量の記入について

調査票4ページ「調査対象と回答数値について」に則ってエネルギー消費量(電力・燃料など)を記入できますか。いずれかにチェックしてください

- ※エネルギー消費量を把握している方が同一企業・団体である場合、「いいえ」とせず担当部門等にご照会いただき、エネルギー消費量の記入にご協力ください
- ※「いいえ」と回答した場合でも、屋外の作業・操業現場におけるエネルギー消費量を把握している場合は、2ページB1~B3に記入し、以下の備考欄に「屋外・現場のみ」と記入してください

はい 2ページ B1 ~ B4へ

いいえ 3ページ B5へ

備考欄										
事務局記入欄	1	2	3	4	5	6	7	8	9	10

注意事項

・調査対象期間は、原則として令和7年度(令和7年4月1日～令和8年3月31日)の1年間です

・消費しているが消費数量・金額共に把握していない場合は、回答欄に「不明」と記入してください。消費していない燃料等については、回答欄には何も記入しないでください

・原則として、エネルギー消費量は数量(kWh、m³等)かつ整数(小数点以下四捨五入)で記入してください

数量で把握していない場合は、金額で記入してください
金額で記入する場合は、消費税込みまたは消費税抜きをいずれかにチェックのうえ、記入してください

消費税込 消費税抜

・「調査対象事業所」が入居・使用する建物以外に、「調査対象事業所」が管理する屋外の作業・操業現場におけるエネルギー消費がある場合(建設・操業現場、車両・船舶・設備等)は、それらを含めて記入してください

B1. 購入電力 購入した電力のうち、共同受電等による「調査対象事業所」以外への販売・払出量は除いてください

記入する値は、「kWh(キロワットアワー)」または金額で記入してください
(「kW(キロワット)」や「kV(キロボルト)」の値は記入しないでください)

	単位 (○で囲む)	消費量計 (または金額計)
購入電力(買電)量	kWh ・ 円	
契約会社 (番号を○で囲む、複数選択可)	1. 北海道電力 2. 東北電力 3. 東京電力エナジーパートナー(旧東京電力) 4. 中部電力ミライズ(旧中部電力) 5. 北陸電力 6. 関西電力 7. 中国電力 8. 四国電力 9. 九州電力 10. 沖縄電力 11. 不明 12. その他→具体的に()	
契約種別 (記号を○で囲む、複数選択可)	A. 定額電灯 B. 従量電灯 C. 臨時電灯 D. 業務用電力 E. 低圧電力 F. 高圧電力 G. 特別高圧 H. 臨時電力 I. 各種の選択約款 J. 不明 K. その他→具体的に()	

B2. 燃料消費 燃料消費量のうち、車両用燃料については、以下の「車両用燃料について」を参照のうえ、記入してください

	単位 (○で囲む)	消費量計 (または金額計)
都市ガス	m ³ ・ 円	
LPガス (LPG、プロパンガス)	ト、m ³ ・ 円	
灯油	リットル ・ 円	
A重油	リットル ・ 円	
ガソリン	リットル ・ 円	
軽油	リットル ・ 円	
(燃料名記入)	(単位記入)	
上記以外の燃料		

車両用燃料について

燃料消費量には、車両用(下記①～④)に消費した燃料を含めて記入してください

主に一般道路を走行する自家用(社用)、事業用(タクシー、トラック、バス等)の消費量は含めないでください。

記入が必要な車両用燃料

- 工場・倉庫・空港等の構内のみで使用する車両用
- 小型特殊車用
(フォークリフト、農耕用ハンドトラクタ等)
- 大型特殊車用(ブルドーザ等)
- 一般の輸送に従事しない特種用途車用
(クレーン用台車等)

上記①～④以外の車両用燃料を含めて記入した場合はチェックしてください

B3. 自家発電

① 自家発電設備を所有または管理していますか
いずれかにチェックしてください (常用・非常用は問いません) はい いいえ → B4へ

② 所有または管理している自家発電設備を選択してください (○で囲む、複数選択可)

1. ボイラ発電(汽力発電) 2. コージェネレーション 3. 排熱を利用しないディーゼル・ガスタービン等発電
 4. 太陽光発電 5. 風力発電 6. 小水力発電
 7. その他の発電→具体的に()

③ 所有または管理している自家発電設備のみ、稼働状況を選択し、発電量を記入してください

稼働状況(○で囲む)	単位	発電量計	うち、「調査対象事業所」以外への販売・払出量
1. 常用(稼働あり) 2. 常用(定期点検のみ、または1年に一度も稼働なし) 3. 非常用(稼働あり) 4. 非常用(定期点検のみ、または1年に一度も稼働なし)			
ボイラ発電(汽力発電)、コージェネレーション 排熱を利用しないディーゼル・ガスタービン等発電	kWh	1 ・ 2 ・ 3 ・ 4	
太陽光発電、風力発電、小水力発電	kWh	1 ・ 2 ・ 3 ・ 4	
その他の発電	kWh	1 ・ 2 ・ 3 ・ 4	

B4. 回答の範囲 ①～⑦まですべて記入してください

① 「B1. 購入電力」～「B3. 自家発電」で記入した値等には、「調査対象事業所」以外の事業所を含めていますか
いずれかにチェックしてください はい いいえ

回答に含めた「調査対象事業所」以外の事業所名等を下欄に記入してください ②～⑦についてご回答ください

企業名	事業所名	所在地 または 回答に含む事業所の調査ID
(例) 株式会社〇〇	△△営業所	東京都千代田区霞が関10-11-12 〇〇ビル△階

② 「調査対象事業所」またはB4①で記入した事業所が管理している屋外の作業現場や無人の施設等でのエネルギー消費はありますか。いずれかにチェックしてください はい いいえ

(②の設定で「いいえ」を選択した場合は③も「いいえ」を選択してください)

③ 「B1. 購入電力」～「B3. 自家発電」で記入した値等には、「調査対象事業所」またはB4①で記入した事業所が管理している屋外の作業現場や無人の施設等でのエネルギー消費量を含めていますか
いずれかにチェックしてください はい いいえ

④ 「調査対象事業所」またはB4①で記入した事業所には、電気自動車向け充電設備がありますか
いずれかにチェックしてください (普通充電用・急速充電用は問いません) はい いいえ

⑤ 従業者数 <令和8年3月末時点の値> 人
※パート、アルバイト等は、「1日8時間換算」従業者数

⑥ 延べ床面積 <令和8年3月末時点の値> m²
※小数点以下は四捨五入してください

⑦ 売上高 営業収入 <令和7年度の値> 百万円

消費税込みまたは消費税抜きのいずれかにチェックしてください 消費税込 消費税抜

以上で記入終了です。ご協力ありがとうございました

B5. (A4で「いいえ」と回答した場合のみ)「調査対象事業所」以外でエネルギー消費量を把握している方

「調査対象事業所」とのご関係
※あてはまる番号を○で囲んでください

1. ビルオーナー 2. 建物の管理会社
3. その他→具体的に()

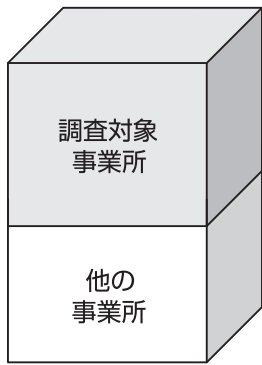
企業名 部署名

所在地 〒 都道府県 市区町村

(番地・建物名等) TEL - -

調査対象と回答数値について

原則 1ページ「A3.調査対象事業所」について回答してください(企業単位の調査ではありません)

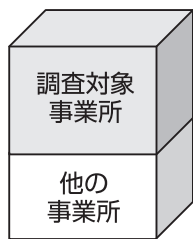


調査対象事業所のエネルギー消費量(電力・燃料など)を回答してください
原則として令和7年度(令和7年4月1日～令和8年3月31日)1年間の値を回答してください

例外

調査対象事業所と他の事業所のエネルギー消費量を区別していない場合

◆延べ床面積または従業者数等の比率で按分した値を回答してください



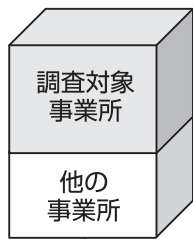
床面積
600m²
400m²

電力消費量が
100000kWh
の場合

$$\times \frac{600\text{m}^2}{600\text{m}^2 + 400\text{m}^2} =$$

60000kWh
回答数値

◆延べ床面積または従業者数等の比率で按分した値を回答できない場合は、調査対象事業所と他の事業所の合計の値を回答してください



電力消費量が
100000kWh
の場合
回答数値

「B4.回答の範囲」の①で「はい」にチェックし、他の事業所の企業名、事業所名、所在地を記入

調査票3ページ

B4. 回答の範囲 ①～のままで記入してください

① [B1.購入電力]～[B3.自家発電]で記入した種等には、「調査対象事業所」以外の事業所を含めていますか はい いいえ

② ①～の①についてご回答ください

回答に含めた「調査対象事業所」以外の事業所名等を下欄に記入してください

企業名	事業所名	所在地 または 回答に含む事業所の識別ID
(例) 株式会社〇〇	△△営業所	東京都千代田区有明1-0-1 12-〇〇ビルA棟
他の事業所の企業名、事業所名、所在地を記入		

エネルギー消費量について

エネルギー消費量は、原則として数量(kWh、m³等)かつ整数(小数点以下四捨五入)で記入してください

【例】
「B1.購入電力」の場合

・契約会社からの「電気ご使用量のお知らせ」や「請求書」※に、**単位kWh**で記載されている「ご使用量」や「使用電力量」※を記入してください

※契約会社により名称が異なります

・調査対象期間は、令和7年度(令和7年4月～令和8年3月)です

・複数の種別で契約されている場合は、「ご使用量」のすべての合計を記入してください

電気ご使用量のお知らせ 令和7年4月

電気ご使用量のお知らせ 令和7年5月

電気ご使用量のお知らせ ……

電気ご使用量のお知らせ 令和8年3月

ご請求額	56,789 円	契約種別	従量電灯
(当月)ご使用量	1,234 kWh		

問い合わせ先: エネルギー消費統計調査事務局
電 話: 0120-716-637(フリーダイヤル)
受付時間: 月～金曜日(祝日除く) 9:00～18:00