



政府統計



提出期限	令和8年6月15日
調査ID	

政府統計コード	BT5P
調査対象者ID	
パスワード	

# 令和7年度 エネルギー消費統計調査 調査票 第1号 (b)

経済産業省  
資源エネルギー庁

- 本調査は、統計法(平成19年法律第53号)に基づく一般統計調査です。
- 報告された調査票は、統計目的以外には使用されず、報告された記入内容は、統計法により秘密が保護されます。事実をありのままに記入してください。

### A1. 送付先

送付先

### A2. 記入者

「記入者氏名」および「電話番号(内線番号)」は調査のお問い合わせ時に使用いたしますので記入してください。

「送付先」欄と同一の場合はチェックしてください		左の欄にチェックした場合は記入不要です	
所在地	<input type="checkbox"/>	〒	都道府県
	「送付先」と同一		(番地・建物名等)
企業名 事業所名	<input type="checkbox"/>		
	「送付先」と同一		
部署名	<input type="checkbox"/>		
	「送付先」と同一		
役職名	<input type="checkbox"/>		
	「送付先」と同一		
記入者 氏名	<input type="checkbox"/>		
	「送付先」と同一		
電話番号		-	- (内線)

### A3. 調査対象事業所

下欄の赤枠内に印字している所在地・名称の事業所が、この調査の「調査対象事業所」です

- ・以後の設問に対しては「調査対象事業所」について記入してください
- ・詳細は左ページ(調査票4ページ)の「調査対象と回答数値について」を参照してください
- ・下欄の赤枠内に「調査対象事業所」として印字している内容に誤りや変更があった場合は、修正してください

例 千代田区  
中央区

※修正した場合のみ、以下の修正理由からあてはまるものにチェックしてください

調査対象事業所	所在地		所在地の修正理由	<input type="checkbox"/> 移転(西暦20□□年 月) <input type="checkbox"/> 表記誤りの訂正 <input type="checkbox"/> その他→備考欄に記入
	事業所名		事業所名の修正理由	<input type="checkbox"/> 変更 <input type="checkbox"/> 表記誤りの訂正 <input type="checkbox"/> その他→備考欄に記入
法人番号(13桁の番号を記入してください)				

### A4. エネルギー消費量の記入について

調査票4ページ「調査対象と回答数値について」に則ってエネルギー消費量(電力・燃料・熱など)を記入できますか。いずれかにチェックしてください

※エネルギー消費量を把握している方が同一企業・団体である場合、「いいえ」とせず担当部門等にご照会いただき、エネルギー消費量の記入にご協力ください

はい 2ページ B1 ~ B5へ

いいえ 3ページ B6へ

備考欄

事務局 記入欄	1	2	3	4	5	6	7	8	9	10
------------	---	---	---	---	---	---	---	---	---	----

**注意事項**

- 調査対象期間は、原則として令和7年度(令和7年4月1日～令和8年3月31日)の1年間です
- 消費しているが消費数量・金額共に把握していない場合は、回答欄に「不明」と記入してください。消費していない燃料等については、回答欄には何も記入しないでください
- 原則として、エネルギー消費量は数量(kWh、m<sup>3</sup>等)かつ整数(小数点以下四捨五入)で記入してください

数量で把握していない場合は、金額で記入してください  
金額で記入する場合は、消費税込みまたは消費税抜きのいずれかにチェックのうえ、記入してください

消費税込  消費税抜

**B1. 購入電力** 購入した電力のうち、共同受電等による「調査対象事業所」以外への販売・払出量は除いてください

記入する値は、「kWh(キロワットアワー)」または金額で記入してください(「kW(キロワット)」や「kV(キロボルト)」の値は記入しないでください)

購入電力(買電)量	単位 (○で囲む)	消費量計 (または金額計)
	kWh・円	

契約会社・契約種別(番号・記号を○で囲む、複数選択可)	
契約会社	1. 北海道電力 2. 東北電力 3. 東京電力エナジーパートナー(旧東京電力) 4. 中部電力ミライズ(旧中部電力) 5. 北陸電力 6. 関西電力 7. 中国電力 8. 四国電力 9. 九州電力 10. 沖縄電力 11. 不明 12. その他→具体的に( )
契約種別	A. 定額電灯 B. 従量電灯 C. 臨時電灯 D. 業務用電力 E. 低圧電力 F. 高圧電力 G. 特別高圧 H. 臨時電力 I. 各種の選択約款 J. 不明 K. その他→具体的に( )

**B2. 燃料消費**

燃料消費量のうち、車両用燃料については、以下の「車両用燃料について」を参照のうえ、記入してください

燃料名	単位 (○で囲む)	消費量計 (または金額計)	以下の設備を使用している場合、設備の□にチェックしてください また、設備で消費している燃料を「消費量計」の内数として記入してください ※発電や生産工程に用いないボイラ(給湯・暖房・厨房・殺菌用等の蒸気・温水を発生するのみのボイラ)は含みません ※ヒートポンプ方式は含みません			
			<input type="checkbox"/> 発電用ボイラ (汽力発電)	<input type="checkbox"/> コージェネレーション	<input type="checkbox"/> 生産工程用ボイラ	<input type="checkbox"/> 排熱を利用しないディーゼル・ガスタービン等発電設備
都市ガス	m <sup>3</sup> ・円					
LPガス (LPG、プロパンガス)	トン・m <sup>3</sup> ・円					
灯油	リットル・円					
A重油	リットル・円					
ガソリン	リットル・円					
軽油	リットル・円					
(燃料名記入)	(単位記入)					
上記以外の燃料						

**車両用燃料について**

燃料消費量には、車両用(右記①～④)に消費した燃料を含めて記入してください  
主に一般道路を走行する自家用(社用)、事業用(タクシー、トラック、バス等)の消費量は含めないでください。

**記入が必要な車両用燃料**

- 工場・倉庫・空港等の構内のみで使用する車両用
- 小型特殊車用(フォークリフト、農耕用ハンドトラクタ等)
- 大型特殊車用(ブルドーザ等)
- 一般の輸送に従事しない特種用途車用(救急車、霊柩車等)

左記①～④以外の車両用燃料を含めて記入した場合はチェックしてください

**B3. 自家発電**

① 自家発電設備を所有または管理していますか  
いずれかにチェックしてください (常用・非常用は問いません)

はい  いいえ → B4へ

発電設備	稼働状況(○で囲む)				単位	発電量計	うち、「調査対象事業所」以外への販売・払出量
	1. 常用(稼働あり)	2. 常用(定期点検のみ、または1年に一度も稼働なし)	3. 非常用(稼働あり)	4. 非常用(定期点検のみ、または1年に一度も稼働なし)			
ボイラ発電(汽力発電)	1	2	3	4	kWh		
コージェネレーション	1	2	3	4	kWh		
排熱を利用しないディーゼル・ガスタービン等発電	1	2	3	4	kWh		
太陽光発電	1	2	3	4	kWh		
風力発電	1	2	3	4	kWh		
小水力発電	1	2	3	4	kWh		
その他の発電→具体的に( )	1	2	3	4	kWh		

**B4. 熱源**

熱供給事業者等から熱源を購入・受入していますか。または、以下の設備で熱源を自ら発生・回収していますか  
いずれかにチェックしてください  
・発電用ボイラ(汽力発電)、コージェネレーション、生産工程用ボイラ(「B2. 燃料消費」で燃料消費量の記入が必要です)  
・排熱回収ボイラ  
<記入不要>  
・発電や生産工程に用いないボイラ(給湯・暖房・厨房・殺菌用等の蒸気・温水を発生するのみのボイラ)  
・ヒートポンプ方式

はい  いいえ → B5へ

熱源	単位 (○で囲む)	①購入・受入量 (または金額)	②自ら発生・回収量	『調査対象事業所』内での消費量			⑤『調査対象事業所』以外への販売・払出量 (または金額)
				③温水・冷水発生用及び自家発電用以外	④温水・冷水発生用	⑥自家発電用	
蒸気	GJ・トン・円						
温水	GJ・トン・円						
冷水 ※水道水は対象外	GJ・トン・円						
その他	GJ・トン・円						

具体的に ( )  
例: 熱媒油、清掃工場での排熱

蒸気・温水・冷水等の発生量を把握していない場合はチェックしてください

**B5. 回答の範囲** ①～⑥まですべて記入してください

① 「B1. 購入電力」～「B4. 熱源」で記入した値等には、「調査対象事業所」以外の事業所を含めていますか  
いずれかにチェックしてください

はい  いいえ

回答に含めた「調査対象事業所」以外の事業所名等を下欄に記入してください ②～⑥についてご回答ください

企業名	事業所名	所在地 または 回答に含む事業所の調査ID
(例) 株式会社〇〇	△△営業所	東京都千代田区霞が関10-11-12 〇〇ビル△階

② 「調査対象事業所」またはB5①で記入した事業所には、商品・製品・試作品の製造部門または研究部門がありますか。いずれかにチェックしてください

はい  いいえ

③ 「調査対象事業所」またはB5①で記入した事業所には、電気自動車向け充電設備がありますか  
いずれかにチェックしてください (普通充電用・急速充電用は問いません)

はい  いいえ

④ 従業者数 <令和8年3月末時点の値>  
※パート、アルバイト等は、「1日8時間換算」従業者数

人

⑤ 延べ床面積 <令和8年3月末時点の値>  
※小数点以下は四捨五入してください

m<sup>2</sup>

消費税込みまたは消費税抜きのいずれかにチェックしてください

⑥ 売上高 営業収入 <令和7年度の値>

百万円

消費税込  消費税抜

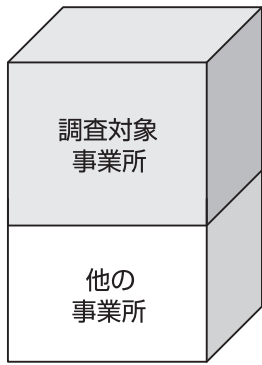
以上で記入終了です。ご協力ありがとうございました

**B6. (A4で「いいえ」と回答した場合のみ)「調査対象事業所」以外でエネルギー消費量を把握している方**

『調査対象事業所』との関係	1. ビルオーナー 2. 建物の管理会社	
※あてはまる番号を○で囲んでください	3. その他→具体的に( )	
企業名		部署名
所在地	〒 都道府県 市区町村	TEL
(番地・建物名等)		

## 調査対象と回答数値について

**原則** 1ページ「A3.調査対象事業所」について回答してください(企業単位の調査ではありません)

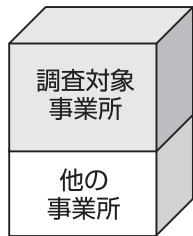


調査対象事業所のエネルギー消費量(電力・燃料・熱など)を回答してください  
原則として令和7年度(令和7年4月1日～令和8年3月31日)1年間の値を回答してください

## 例外

調査対象事業所と他の事業所のエネルギー消費量を区別していない場合

◆延べ床面積または従業者数等の比率で按分した値を回答してください



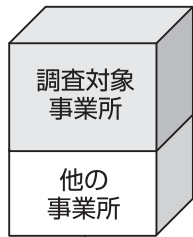
床面積  
600m<sup>2</sup>  
400m<sup>2</sup>

電力消費量が  
100000kWh  
の場合

$$\times \frac{600\text{m}^2}{600\text{m}^2 + 400\text{m}^2} =$$

60000kWh  
回答数値

◆延べ床面積または従業者数等の比率で按分した値を回答できない場合は、調査対象事業所と他の事業所の合計の値を回答してください



電力消費量が  
100000kWh  
の場合  
回答数値

「B5.回答の範囲」の①で「はい」にチェックし、他の事業所の企業名、事業所名、所在地を記入

### 調査票3ページ

B5. 回答の範囲 ①～③まですべて記入してください

① 「B1. 購入電力」～「B4. 熱源」で記入した値等には、「調査対象事業所」以外の事業所を含めていますか  
いすれかにチェックしてください  はい  いいえ

回答に含めた「調査対象事業所」以外の事業所名等を下欄に記入してください ②～④についてご回答ください

企業名	事業所名	所在地 または 回答に含まれる事業所の調査ID
(例) 株式会社〇〇	△△営業所	東京都千代田区霞が根1-0-11-12 〇〇ビル4階
他の事業所の企業名、事業所名、所在地を記入		

## エネルギー消費量について

エネルギー消費量は、原則として数量(kWh、m<sup>3</sup>等)かつ整数(小数点以下四捨五入)で記入してください

**【例】**  
「B1.購入電力」の場合

・ 契約会社からの「電気ご使用量のお知らせ」や「請求書」※に、**単位kWh**で記載されている「ご使用量」や「使用電力量」※を記入してください

※契約会社により名称が異なります

・ 調査対象期間は、令和7年度(令和7年4月～令和8年3月)です

・ 複数の種別で契約されている場合は、「ご使用量」のすべての合計を記入してください

電気ご使用量のお知らせ 令和7年4月

電気ご使用量のお知らせ 令和7年5月

電気ご使用量のお知らせ

電気ご使用量のお知らせ 令和8年3月

ご請求額	56,789 円	契約種別	従量電灯
(当月)ご使用量	1,234 kWh		

問い合わせ先: エネルギー消費統計調査事務局  
電 話: 0120-716-637(フリーダイヤル)  
受付時間: 月～金曜日(祝日除く) 9:00～18:00