

アプリバージョン確認方法について

当資料では、提出に用いたバージョンの確認方法について説明します。

バージョンの確認方法については、以下の3つの内容からいずれかの方法にて確認ください。

方法1. 提出に用いたアプリツールのバージョンを確認する。

方法2. 提出用に作成したXMLファイルにてバージョンを確認する。

方法3. 提出用に作成したPDFファイルにてバージョンを確認する。

方法1. 提出に用いたアプリツールのバージョンを確認する。

インストールされているアプリのバージョンを確認する方法について説明します。

アプリのバージョンについては、以下の2つの内容からいずれかのほうほうにて確認ください。

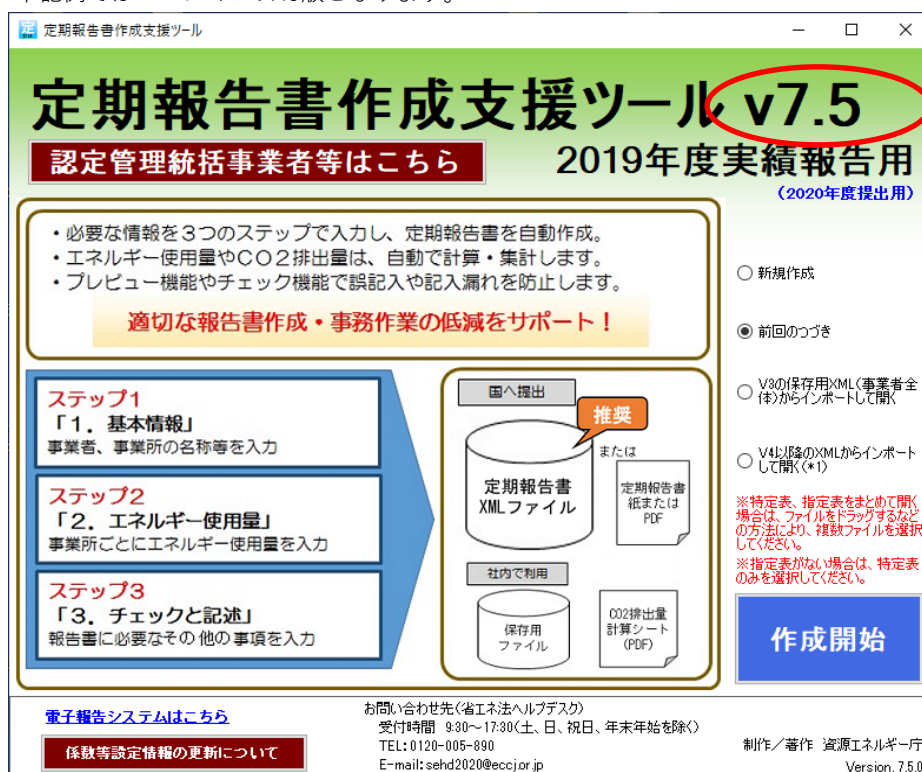
①アプリのトップ画面にてバージョンを確認する。

②インストールされたアプリのバージョンをWindowsの「アプリと機能」の一覧から確認する。

①アプリのトップ画面を確認する。


アプリツールを起動して、最初に表示される画面のタイトルを確認します。

下記例ではバージョンV7.5版となります。

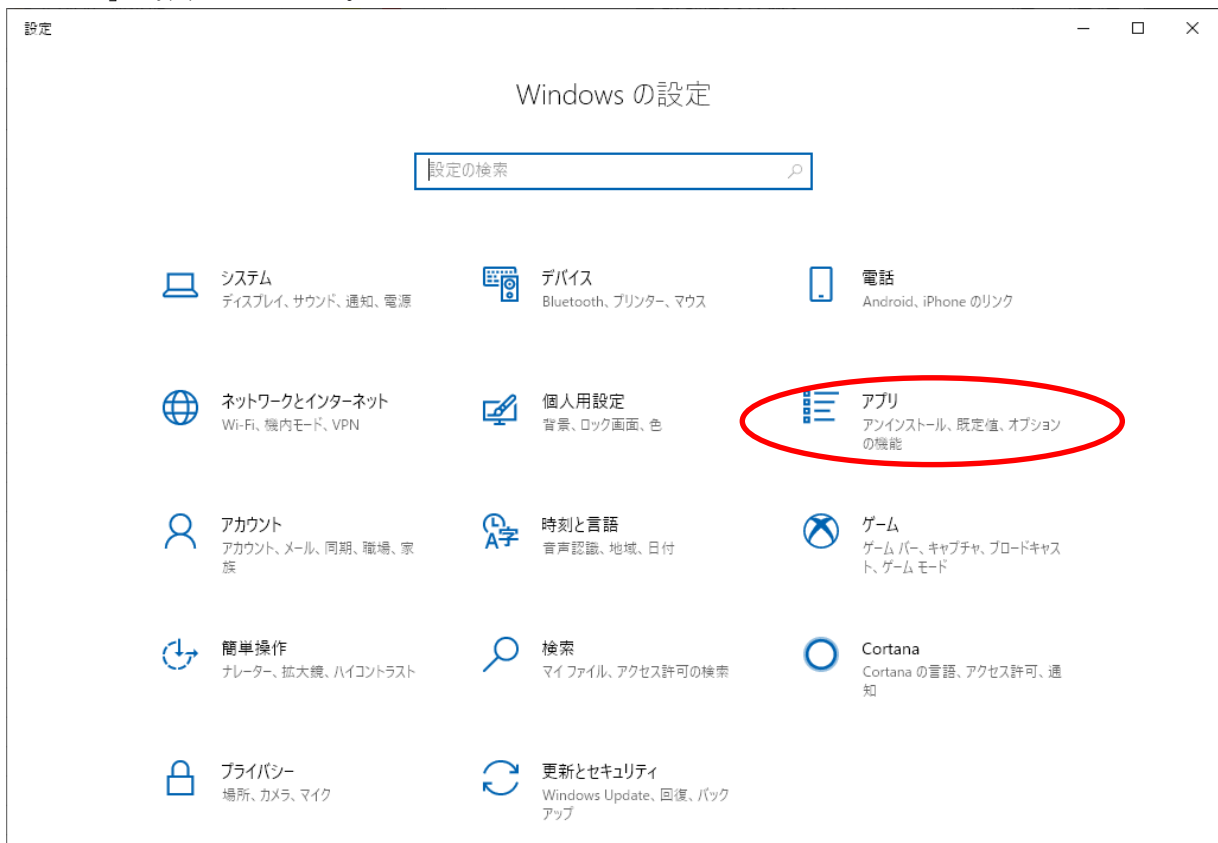


② 「アプリと機能」の一覧から確認する。

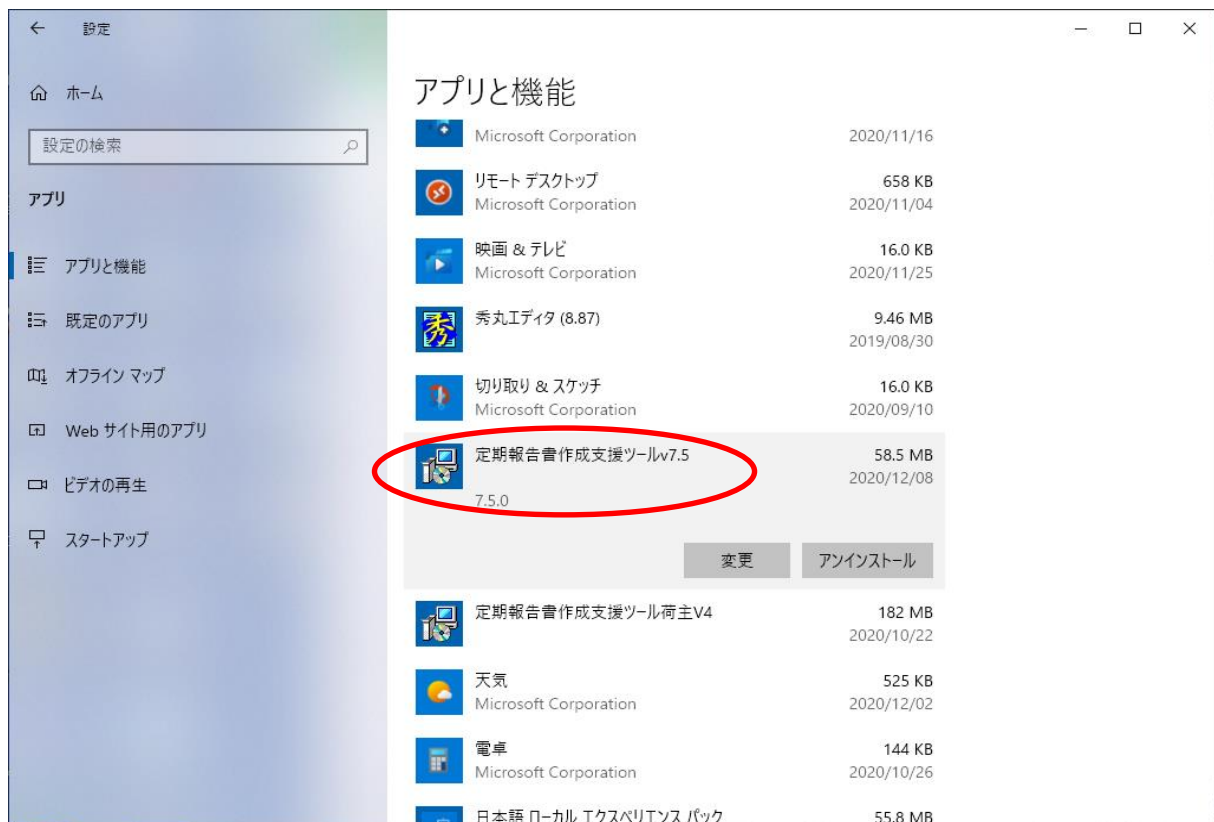
Windowsの「スタート」ボタンを押下後、「設定」ボタンを押下してください。



「アプリ」を押下してください。



「アプリと機能」の一覧に表示される「定期報告書作成支援ツールvX.X」の「X.X」がアプリのバージョンになります。
下記例ではバージョンV7.5版となります。



方法2. 提出用に作成したXMLファイルにてバージョンを確認する。

提出用に作成したXMLファイル内に記載されているバージョンを確認する方法について説明します。

定期報告書を作成したアプリツールのバージョンは、XMLファイル内の「Version」タグに記録されています。

バージョンの確認手順は以下の通りです。

【手順1】 提出されたXMLファイルをメモ帳等で開きます。

【手順2】 「Version」で検索します。

【手順3】 検索結果を確認します。<Version>及び</Version>の間にアプリツールのバージョンが記録されています。

当該バージョンが「7.5.0」となっているものがアプリツールのバージョンV7.5版となります。

※上記の確認方法は、特定表XML及び指定表XMLともに共通です。

以下にサンプルのXMLファイルにおけるバージョン表示の例を示します。

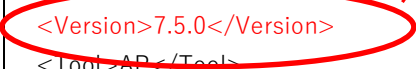
【サンプル特定表XML】

```
<?xml version="1.0" encoding="utf-8"?>
<!--提出-->
<Tokuteihyo xmlns:xsi="http://www.w3.org/2001/XMLSchema-instance" xmlns:xsd= . . . . .
<Tokutei_00>
  <Teishutsusaki>☆2020特定見本</Teishutsusaki>
  <Teishutsubi>20190717</Teishutsubi>
  <Zip>000-0000</Zip>
  <Address>東京都あああ</Address>
  <Hojin_Name>特定見本(株)</Hojin_Name>
  <Hojin_No>000000000000</Hojin_No>
  <Daihyosha_Yakushoku>あああ</Daihyosha_Yakushoku>
  <Daihyosha_Name>あああ</Daihyosha_Name>
</Tokutei_00>

. . . 途中省略 . . .

  <Shokumei>あああ</Shokumei>
  <Name>あああ</Name>
  <No>000</No>
  <Zip>000-0000</Zip>
  <Address>東京都あああ</Address>
  <Tel>000</Tel>
  <Fax>000</Fax>
  <Email>000@000</Email>
</EneKikaku>
</EneKikaku_Array>
<HenkoKbn>0</HenkoKbn>
<Jigyosha_Name_Bf />
<Jigyosha_Address_Bf />
<Version>7.5.0</Version>
<Tool>AP</Tool>
</Tokutei_01>
<Tokutei_02>
  <Shonendo>1</Shonendo>
  . . . 以下省略 . . .
```

バージョン表示



方法3. 提出用に作成したPDFファイルにてバージョンを確認する。

提出用に作成したPDFファイルに記載されているバージョンを確認する方法について説明します。

定期報告書を作成したアプリツールのバージョンは、当該PDF内の右下に記載されています。
当該バージョンが「Ver.7.5.0」となっているものがアプリツールのバージョンV7.5版となります。
※上記の確認方法は、特定表PDF及び指定表PDFともに共通です。

	<small>※受理年月日</small> <small>※処理年月日</small>
<h2 style="margin: 0;">定期報告書</h2>	
関東経済産業局長	殿
2019年7月31日	
住所 東京都てすと	
法人名 株式会社てすと	
法人番号 00000000000000	
代表者の役職名 てすと	
代表者の氏名 てすと	
印	
<p>エネルギーの使用の合理化等に関する法律第16条第1項、第27条第1項又は第38条第1項の規定に基づき、次のとおり報告します。</p>	
<small>特定事業者番号:0000000 指定工事番号:0130951 Ver7.5.0</small>	