

グリーンエネルギーCO2削減相当量認証制度の現状について

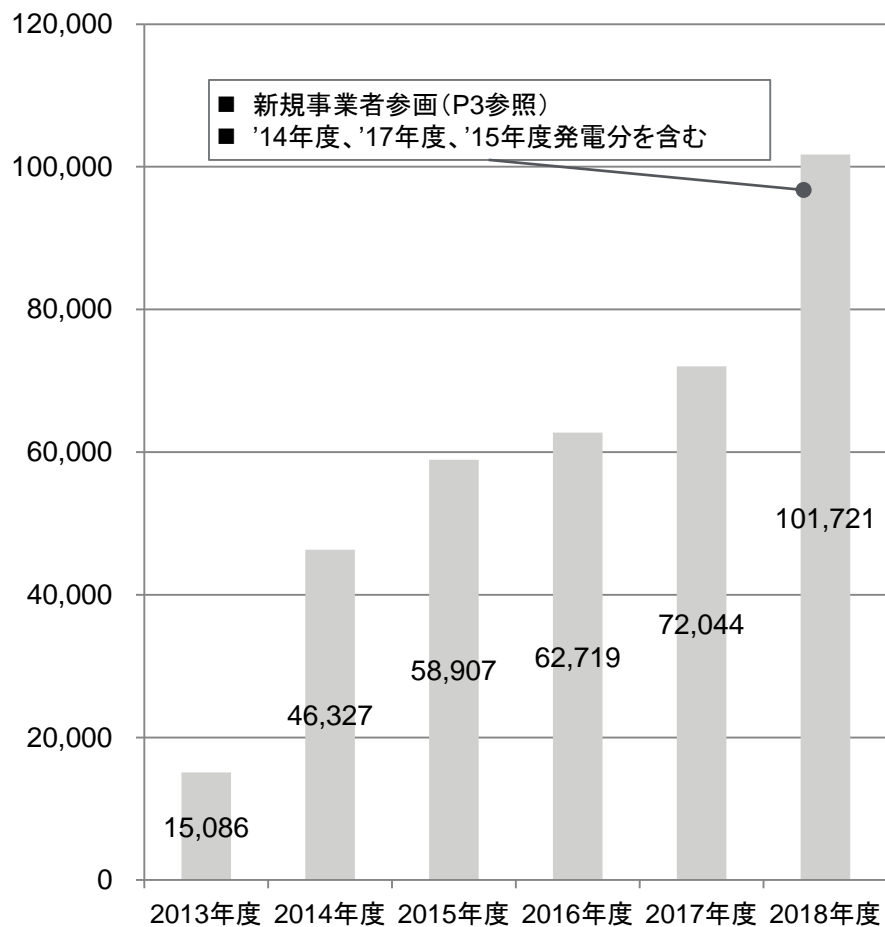
【認証実績】

電力は新規事業者参画等もあり増加、熱も申請事業者の増加により増加

電力(グリーンエネルギーCO2削減相当量認証実績)

単位：t/CO2

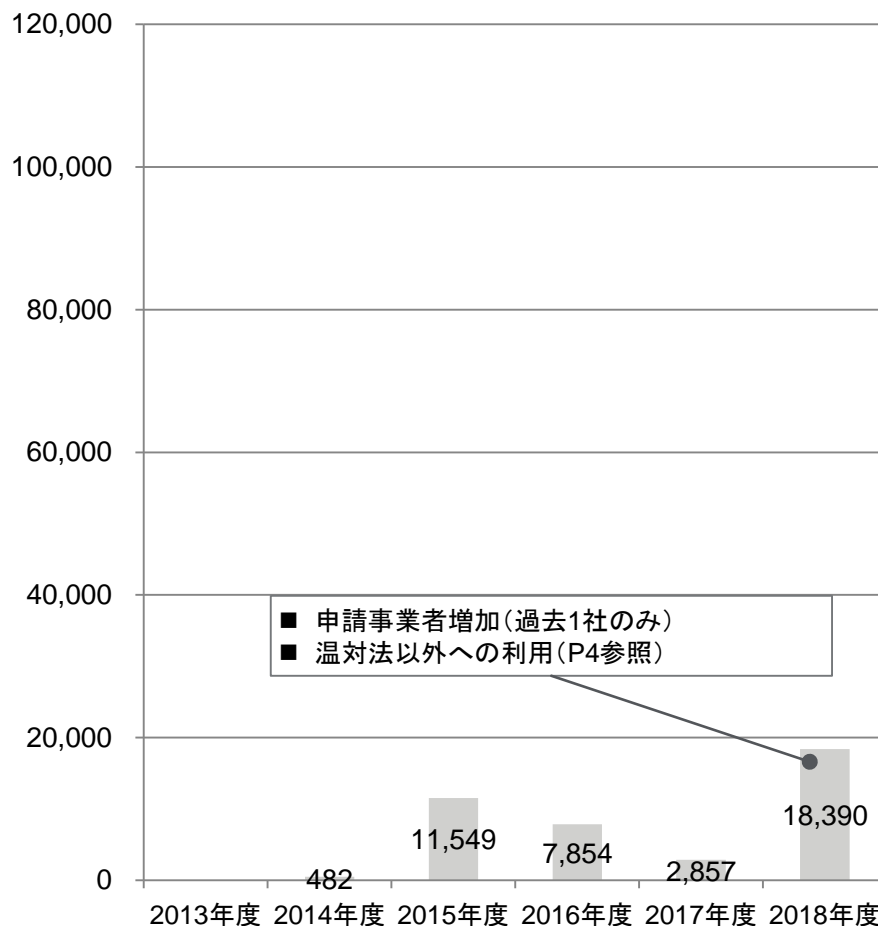
※数値は認証量を表す



熱(グリーンエネルギーCO2削減相当量認証実績)

単位：t/CO2

※数値は認証量を表す



【認証実績、補足】

2018年度より2事業者参画、熱申請事業者の増加もあり認証量が増加している

2018年度 配分実績

事業者名	2018年度配分量 (tCO2) (過年度認証済み、再配分含む)
三井物産プラントシステム	42,001
ソニー 熱申請	14,831
アサヒビール	8,909
日本自然エネルギー株式会社 熱申請	3,856
アサヒグループホールディングス	2,680
株式会社アツミテック 2018年度より 熱申請	1,750
日本ガイシ	1,068
巖本金属	570
安藤・間	533
株式会社仙台ニコン 熱申請	124
京浜急行電鉄株式会社	107
ファンケル	71
ファンケル美健	35
横浜農業協同組合	35
工藤建設株式会社	35
JFEプラリソース 2018年度より	10
配分量合計	76,615

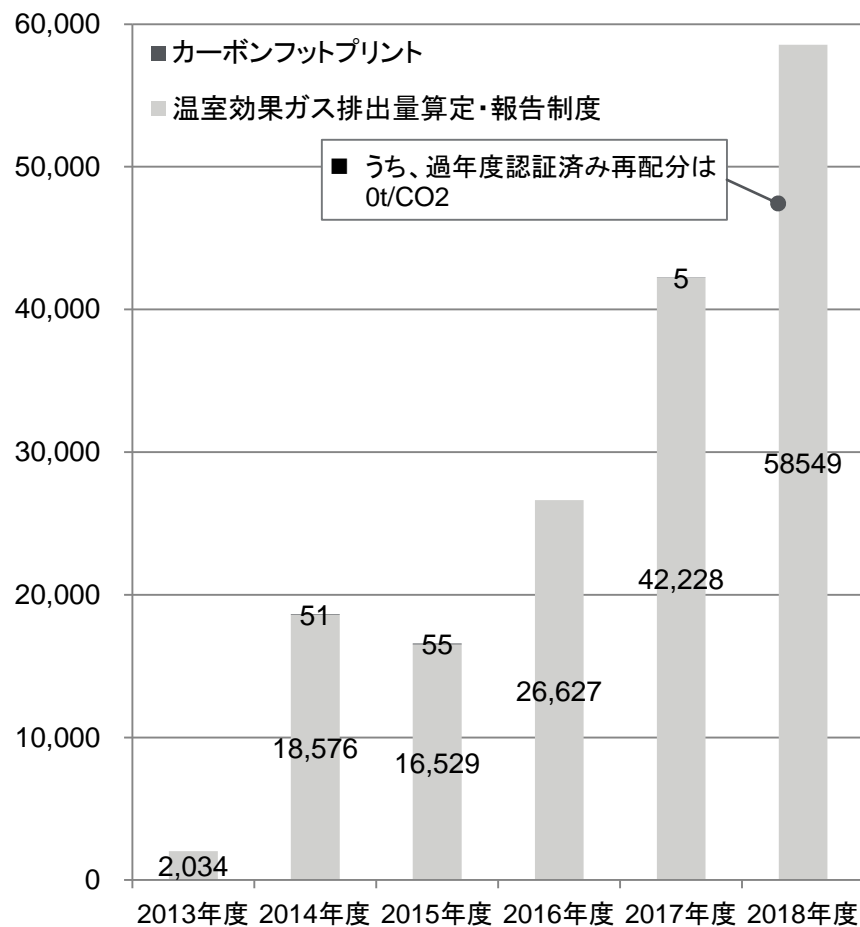
【償却実績】

電力・熱とも償却量が増加しており、熱証書は温対法以外にも活用されている

電力(グリーンエネルギーCO2削減相当量償却実績)

単位：t/CO2

※数値は償却量を表す



熱(グリーンエネルギーCO2削減相当量償却実績)

単位：t/CO2

※数値は償却量を表す

